


CATÁLOGO 2024





bratti.



- 08 Kinzika L
- 09 Kinzika M
- 10 Kinzika S
- 11 Kimbra
- 12 Flok
- 13 Extrakool
- 14 Bakko & Bakkone
- 18 Kicca 4 Puntas
- 20 Kicca Spider
- 21 Kicca Trineo
- 22 Kicca Rodajas

- 23 Kicca Banco
- 24 Kicca One
- 28 Kalea 4 Puntas
- 30 Kalea Trineo
- 31 Kalea Rodajas
- 32 Kalea Spider
- 33 Kalea Banco
- 34 Vela Rodajas
- 35 Vela Spider
- 36 Vela Trineo
- 37 Vela Banco

Kinzika L

Es el sofá donde la comodidad encuentra el equilibrio con la elegancia italiana, abriéndose paso con su imponente diseño.

Compuesta a base de inyección de poliuretano que permite adaptarse al usuario más exigente y regresar a su forma original, su base de madera de haya natural le da la firmeza y durabilidad que estás buscando.



MADE IN ITALY

Tapices

- G1 Addison
- G1 Henry
- G2 Decoleather Plus
- G3 Egeo
- G3 Hermes

Bases

- Madera de Haya **NATURAL** **NEGRO** **WENGE**
- Plato de Acero Inoxidable **CEPILLADO**

Kinzika M

El sillón idóneo para complementar cualquier espacio en el que la comodidad y el diseño sean esenciales para transmitir relajación al usuario.

Su cuerpo de poliuretano lo hacen funcional y sus dos versiones de bases: madera de haya o base de plato de acero inoxidable cepillado le da la distinción que necesita.



MADE IN ITALY

Tapices

- G1 Addison
- G1 Henry
- G2 Decoleather Plus
- G3 Egeo
- G3 Hermes

Bases

- Madera de Haya **NATURAL** **NEGRO** **WENGE**
- Plato de Acero Inoxidable **CEPILLADO**



Kinzika S

Destaca por lo conveniente de sus dimensiones, volviéndose pieza clave en espacios privados y al mismo tiempo armonizando en los espacios sociales.

La configuración de su cuerpo de poliuretano lo convierte en un sillón para perdurar y sus diversos tapices lo mantienen a la vanguardia.

Tapices

- G1 Addison
- G1 Henry
- G2 Decoleather Plus
- G3 Egeo
- G3 Hermes

Bases

- Aluminio pulido de cuatro puntas
- Plato de Acero Inoxidable **CEPILLADO**



Certificación
CATAS

MADE IN ITALY 

Kimbra

Es la silla que sabe cómo encontrarse con la abstracción del entorno sin perder su elegancia y estilo único.

Su proceso de inyección de poliuretano le dan la resistencia necesaria y sus 3 bases le dan la adaptabilidad que posee.

Tapices

- G1 Addison
- G1 Henry
- G2 Decoleather Plus
- G3 Egeo
- G3 Hermes

Bases

- Madera de Haya **NATURAL** **NEGRO** **WENGE**
- Aluminio pulido de cuatro puntas
- Aluminio con Rodajas



Certificación
CATAS

MADE IN ITALY 



Flok

Versátil y vanguardista, así es la Flok, es la silla indicada para tu proyecto de hotel, cafetería y sala de espera por contar con 3 versiones de bases: madera de haya, rodajas y en cruz de aluminio fija. Así como la variedad de acabados en telas que más se adecúe al contexto.



MADE IN ITALY

Tapices

- G1 Addison
- G1 Henry
- G2 Decoleather Plus
- G3 Egeo
- G3 Hermes

Bases

- Madera de Haya NATURAL NEGRO WENGE
- Cuatro Puntas Tipo Spider
- Aluminio con Rodajas

Extrakool

Es la composición perfecta que reúne el confort, la exquisitez y ligereza que bratti transmitirá en tu proyecto.

La exclusividad de su tapicería la vuelve ideal tanto para áreas de espera como para áreas sociales.

Su base de acero cromada la vuelve versátil e increíblemente sencilla.



MADE IN ITALY

Tapices

- G1 Addison
- G1 Henry
- G2 Decoleather Plus
- G3 Egeo
- G3 Hermes

Bases

- Trineo de Acero Cromado



Bakko & Bakkone

Sillones amplios y envolventes que transforman tus espacios con su diseño acogedor, son perfectos para brindar un toque fresco y relajado en todo tipo de ambiente en el que el buen gusto es algo necesario.

Tapices

- G1 Addison
- G1 Henry
- G2 Decoleather Plus
- G3 Egeo
- G3 Hermes

Bases

Fija de Acero Cromado





Kicca



kastel
Comfort and design

Kicca 4 Puntas

Kicca Spider

Kicca Banco

Kicca Rodajas

Kicca One

Kicca Trineo



Kicca

4 Puntas

Estructura de una sola pieza en polipropileno.
Base metálica color negro.
Apilable.



Materiales

Concha	Asiento y Respaldo
Arena	Addison
Crema	Henry
Turquesa	Egeo
Gris	Hermes
Negro	



Kicca

Spider


Estructura de una sola pieza en polipropileno.
Base metálica giratoria tipo spider en color negro.



Materiales

Concha	Asiento y Respaldo
Arena	Addison
Crema	Henry
Turquesa	Egeo
Gris	Hermes
Negro	

MADE IN ITALY



Índice

Kicca | 20

Kicca

Trineo

Estructura de una sola pieza en polipropileno.
Trineo metálico color negro.
Apilable.



Materiales

Concha	Asiento y Respaldo
Arena	Addison
Crema	Henry
Turquesa	Egeo
Gris	Hermes
Negro	

MADE IN ITALY



21 | Kicca

Índice

Kicca

Rodajas



Estructura de una sola pieza en polipropileno.
Base metálica giratoria de 4 ruedas en color negro y tapa cromada.



MADE IN ITALY

Materiales

Concha	Asiento y Respaldo
Arena	Addison
Crema	Henry
Turquesa	Egeo
Gris	Hermes
Negro	



Kicca

Banco




Estructura de una sola pieza en polipropileno.
Base metálica color negro tipo trineo.



MADE IN ITALY

Materiales

Concha	Asiento y Respaldo
Arena	Addison
Crema	Henry
Turquesa	Egeo
Gris	Hermes
Negro	



Kicca

One



Estructura en polipropileno monobloque reforzado con fibra de vidrio y moldeada por inyección con gas.
Para uso exterior.
Resistente a rayos UV.
Apilable.



Materiales

- Concha
- Arena
- Crema
- Turquesa
- Lava





kastel
Comfort and design

Kalea 4 Puntas

Kalea Spider

Kalea Banco

Kalea Rodajas

Kalea Trineo



Kalea



MADE IN ITALY 

Kalea

4 Puntas

Estructura de una sola pieza en polipropileno.

Base fija de 4 puntas metálica color negro con deslizantes orientables.

Apilable.

Certificación
CATAS



Materiales

Concha	Asiento y Respaldo
Arena	Addison
Crema	Henry
Turquesa	Decoleather Plus
Gris	Egeo
Negro	Hermes



Kalea

Trineo

Estructura de una sola pieza en polipropileno.
Trineo metálico color negro.
Apilable.



Materiales

Concha	Asiento y Respaldo
Arena	Addison
Crema	Henry
Turquesa	Decoleather Plus
Gris	Egeo
Negro	Hermes

MADE IN ITALY 



Kalea

Rodajas

Estructura de una sola pieza en polipropileno.
Base metálica giratoria de 4 ruedas en color negro.



Materiales

Concha	Asiento y Respaldo
Arena	Addison
Crema	Henry
Turquesa	Decoleather Plus
Gris	Egeo
Negro	Hermes

MADE IN ITALY 



Kalea

Spider


Estructura de una sola pieza en polipropileno.
Base metálica giratoria tipo spider en color negro.



MADE IN ITALY 

Materiales

Concha	Asiento y Respaldo
Arena	Addison
Crema	Henry
Turquesa	Decoleather Plus
Gris	Egeo
Negro	Hermes



Kalea

Banco


Estructura de una sola pieza en polipropileno.
Base fija de 4 puntas con un semirremolque apilable metálico color negro.



MADE IN ITALY 

Materiales

Concha	Asiento y Respaldo
Arena	Addison
Crema	Henry
Turquesa	Decoleather Plus
Gris	Egeo
Negro	Hermes



Vela

Rodajas

Cuerpo de polipropileno en color negro.
Base metálica giratoria de 4 ruedas en color negro.
Ajuste de altura.

Certificación
BIFMA



Materiales

Asiento y Respaldo

Addison
Henry
Egeo
Hermes

Vela

Spider

Cuerpo de polipropileno en color negro.
Base metálica giratoria tipo spider en color negro.


Certificación
BIFMA



Materiales

Asiento y Respaldo

Addison
Henry
Egeo
Hermes



Vela

Trineo

Cuerpo de polipropileno en color negro.
Trineo metálico color negro.

Certificación
BIFMA



Materiales

Asiento y Respaldo

Addison
Henry
Egeo
Hermes

Vela

Banco

Cuerpo de polipropileno en color negro.
Base metálica color negro tipo trineo.


Certificación
BIFMA



Materiales

Asiento y Respaldo

Addison
Henry
Egeo
Hermes



CHAIRS

DIRECCIÓN

- | | | | |
|----|-------------|----|-----------|
| 40 | Advance | 64 | Hub |
| 42 | Legend | 66 | Evolution |
| 44 | Legend Onix | 68 | Epic |
| 46 | Access | 70 | Epic Alta |
| 48 | Omega | 72 | Elite |
| 50 | Dream | | |
| 52 | Soul | | |
| 54 | Spirit | | |
| 56 | CEO | | |
| 58 | President | | |
| 60 | Boss | | |
| 62 | Shell | | |



BANCOS / BANCAS

- | | | | |
|-----|-------------|-----|-------------|
| 129 | Cool | 131 | Banca Token |
| 130 | Banco Steel | | |
| 130 | Banco Row | | |

SOFÁS



MESAS

EJECUTIVAS

- | | | | |
|----|--------|----|--------|
| 74 | Matrix | 86 | Polar |
| 76 | Loop | 88 | Delta |
| 78 | Level | 90 | Screen |
| 80 | Skin | 92 | Artic |
| 82 | Slim | 94 | Vision |
| 84 | Evox | 96 | Fly |

OPERATIVAS

- | | | | |
|-----|--------|-----|--------|
| 98 | Zoom | 104 | Play |
| 100 | Active | 106 | Sketch |
| 102 | Click | 108 | Now |



MULTITASK

- | | | | |
|-----|-------|-----|-------|
| 110 | Cloud | 116 | Smart |
| 112 | Swap | 118 | Flex |
| 114 | Virtu | | |

COLECTIVIDAD

- | | | | |
|-----|---------------|-----|-------|
| 120 | Loft Lounge | 127 | Pixel |
| 122 | City | 127 | Art |
| 124 | Fabric Switch | 128 | Row |
| 125 | Switch | 128 | Icon |
| 126 | Space | 129 | Token |
| 126 | Muze | | |



ADVANCE

Dirección

Certificaciones



MATERIALES

Asiento, Respaldo y Cabecera

Smartmesh de Importación gris o negro

CARACTERÍSTICAS

Respaldo Alto y Bajo

- Mecanismo synchro multiposiciones con slide plate y regulación de tensión.
- 3 posiciones de bloqueo.
- Descansabrazos con movimiento 2D: Ajuste de altura, giro interior y exterior de pad.
- Tecnología "Advance clic" con botones en cada brazo para ajuste de altura y bloqueo del respaldo.
- Respaldo con soporte lumbar ajustable en altura y profundidad.
- Cabecera con ajuste 3D, que controla su profundidad, inclinación y altura. (Versión respaldo alto).
- Base de 5 puntas fabricada en aluminio pulido.

Visita

- Descansabrazos fijos.
- Respaldo con soporte lumbar ajustable.
- Estructura fabricada en metal cromado.
- Slide plate para regular la profundidad del asiento.



LEGEND

Dirección

Certificaciones



MATERIALES

Asiento

Addison
Reyna
Henry
Technoleather
Eco Leather
Genuine Leather

Respaldo y Cabecera

sensemesh

CARACTERÍSTICAS

Respaldo Alto y Bajo

- Mecanismo synchro de contacto permanente con slide plate y regulación de tensión.
- Descansabrazos con pad de poliuretano con movimiento 4D.
- Soporte lumbar ajustable.
- Cabecera ajustable 3D (Versión Respaldo Alto).
- Respaldo y base de 5 puntas fabricada en aluminio.
- Estructura en aluminio pulido



LEGEND ONIX

Dirección

Certificaciones

BIFMA **GREENGUARD**

MATERIALES

Asiento

Addison
Reyna
Henry
Technoleather
Eco Leather
Genuine Leather

Respaldo y Cabecera

sensemesh

CARACTERÍSTICAS

Respaldo Alto y Bajo

- Mecanismo synchro de contacto permanente con slide plate y regulación de tensión.
- Descansabrazos con pad de poliuretano con movimiento 4D.
- Soporte lumbar ajustable.
- Cabecera ajustable 3D (Versión Respaldo Alto).
- Respaldo y base de 5 puntas fabricada en aluminio.
- Estructura disponible en color onix



MATERIALES

Asiento, Respaldo y Cabecera

Smartmesh de Importación negro

CARACTERÍSTICAS

Respaldo Alto y Bajo

- Mecanismo synchro multiposiciones de alta calidad, con slide plate para regular la profundidad del asiento.
- 3 posiciones de bloqueo.
- Regulación de tensión.
- Soporte lumbar ajustable.
- Descansabrazos con movimiento 4D: Ajuste de altura, giro interior y exterior de pad, ajuste de profundidad de pad y movimiento lateral de pad.
- Respaldo con ajuste de altura en 4 posiciones y soporte lumbar ajustable.
- Cabecera con ajuste 2D, que controla su inclinación y altura. (Versión respaldo alto)
- Base de 5 puntas fabricada en aluminio pulido.



MATERIALES

Asiento

Addison
Reyna
Henry
Technoleather
Eco Leather
Genuine Leather


Respaldo y Cabecera

sensemesh

CARACTERÍSTICAS

Respaldo Alto y Bajo

- Mecanismo synchro multiposiciones con slide plate y regulación de tensión.
- 3 posiciones de bloqueo.
- Descansabrazos con movimiento 4D: Ajuste de altura, giro interior y exterior de pad, ajuste de profundidad de pad y movimiento lateral de pad.
- Respaldo con soporte lumbar ajustable.
- Acojinamiento en asiento de poliuretano inyectado y resortes internos.
- Cabecera fija (Versión respaldo alto).
- Base de 5 puntas fabricada en nylon color gris.



DREAM

Dirección



MATERIALES

Asiento

Genuine Leather taupe o negro

CARACTERÍSTICAS

Respaldo Alto y Bajo

- Mecanismo de rodilla multiposiciones y regulación de tensión.
- Acojinamiento en asiento de poliuretano inyectado.
- Base de 5 puntas fabricada en aluminio pulido.

Visita

- Acojinamiento en asiento de poliuretano inyectado.
- Base fija de 4 puntas fabricada en aluminio pulido.



MATERIALES

Asiento

Addison
Reyna
Henry
Technoleather
Eco Leather
Genuine Leather

Respaldo y Cabecera

sensemesh

CARACTERÍSTICAS

Respaldo Alto y Bajo

- Mecanismo synchro multiposiciones con slide plate y regulación de tensión automática.
- 4 posiciones de bloqueo.
- Descansabrazos con pad de poliuretano con movimiento 4D: Ajuste de altura, giro interior y exterior, ajuste de profundidad y movimiento lateral.
- Soporte lumbar ajustable.
- Cabecera ajustable (Versión respaldo alto).
- **Soul Black**
- Base de 5 puntas de nylon color negro.
- **Soul White**
- Base de 5 puntas de nylon color blanco.



SPIRIT

Dirección

Certificaciones

BIFMA



MATERIALES

Asiento y Cabecera

Addison
Reyna
Henry
Technoleather
Eco Leather
Genuine Leather

Respaldo

sensemesh

CARACTERÍSTICAS

Respaldo Alto y Bajo

- Mecanismo synchro multiposiciones con slide plate y regulación de tensión automática.
- 4 posiciones de bloqueo.
- Descansabrazos con pad de poliuretano con movimiento 4D.
- Soporte lumbar acojinado/ajustable.
- Cabecera con ajuste de altura (Versión respaldo alto).
- **Spirit Black**
 - Base de 5 puntas de nylon color negro.
- **Spirit White**
 - Base de 5 puntas de nylon color blanco.





⊕ MATERIALES

Asiento, Respaldo y Cabecera

Genuine Leather blanco, gris negro o camello

📄 CARACTERÍSTICAS

Respaldo Alto y Bajo

- Mecanismo synchro multiposiciones y regulación de tensión.
- Descansabrazos fijos de aluminio pulido, con pad tapizado en genuine leather de importación.
- Acojinamiento en asiento de poliuretano inyectado.
- Base de 5 puntas fabricada en aluminio pulido.

Visita

- Descansabrazos fijos, con pad tapizado en genuine leather de importación.
- Acojinamiento en asiento de poliuretano.
- Base de trineo cromado.



PRESIDENT

Dirección

Certificaciones

BIFMA



MATERIALES

Asiento, Respaldo y Cabecera

Genuine Leather negro

CARACTERÍSTICAS

Respaldo Alto y Bajo

- Mecanismo synchro multiposiciones y regulación de tensión.
- Descansabrazos fijos de aluminio pulido, con pad de poliuretano inyectado en color negro.
- Acojinamiento en asiento de poliuretano inyectado.
- Base de 5 puntas fabricada en aluminio pulido.

Visita

- Descansabrazos fijos, con pad tapizado en genuine leather de importación.
- Acojinamiento en asiento de poliuretano inyectado.
- Trineo cromado.

BOSS

Dirección



MATERIALES

Asiento, Cabecera y Respaldo

Addison
Reyna
Henry
Technoleather
Eco Leather
Genuine Leather

CARACTERÍSTICAS

Respaldo Alto

- Mecanismo synchro multiposiciones de alta calidad, con slide plate y regulación de tensión.
- Descansabrazos con movimiento 3D: Ajuste de altura, giro interior y exterior de pad y movimiento lateral de pad.
- Parte posterior de respaldo y parte inferior del asiento de polipropileno en color negro o blanco.
- Acojinamiento en asiento, respaldo y cabecera de poliuretano inyectado.
- Base de 5 puntas fabricada en aluminio pulido.



SHELL

Dirección



MATERIALES

Asiento y Respaldo

Addison
Reyna
Henry
Technoleather
Eco Leather
Genuine Leather
Decoleather Plus
Egeo
Hermes

CARACTERÍSTICAS

- Mecanismo fijo, giratorio en 360°; al no aplicar peso la silla gira a su posición original.
- Concha trasera de asiento y respaldo en polipropileno color negro o blanco.
- Base fija de 4 puntas fabricada en aluminio pulido.
- Acojinamiento en poliuretano inyectado.





📌 MATERIALES

Asiento y Respaldo

Addison
Reyna
Henry
Technoleather
Eco Leather
Genuine Leather

📌 CARACTERÍSTICAS

- Ajuste de altura (Versión con rodajas).
- Acojinamiento de poliuretano inyectado.
- Base de aluminio pulido con rodajas de 5 puntas o fija.



EVOLUTION

Dirección

🔧 MATERIALES

Asiento y Respaldo

Smartmesh de Importación gris o negro

🔧 CARACTERÍSTICAS

Respaldo Alto y Bajo

- Mecanismo synchro de alta calidad.
- Descansabrazos fijos de polipropileno.
- Base de 5 puntas fabricada en aluminio pulido.



MATERIALES

Asiento y Respaldo

Smartmesh de Importación
gris claro o gris oxford

CARACTERÍSTICAS

Respaldo Bajo

- Mecanismo reclinable con ajuste de tensión automático y altura.
- Descansabrazos 3D (ajuste de altura, giro de pad interior y exterior y ajuste lateral).
- Malla de importación.
- Disponible en 2 colores gris claro y gris oxford.



EPIC ALTA

Dirección

Certificaciones

BIFMA

MATERIALES

Asiento y Respaldo

Smartmesh de Importación
gris claro o gris oxford

CARACTERÍSTICAS

Versión Alta

- Mecanismo reclinable con ajuste de tensión automático y altura.
- Descansabrazos 3D (ajuste de altura, giro de pad interior y exterior y ajuste lateral).
- Disponible en 2 colores gris claro y gris oxford.
- Aro descansapiés metálico color negro.



MATERIALES

Asiento y Respaldo

Addison
Reyna
Henry
Technoleather
Eco Leather
Genuine Leather

CARACTERÍSTICAS

- Mecanismo synchro multiposiciones con slide plate y regulación de tensión automática.
- 3 posiciones de bloqueo.
- Respaldo de polipropileno flexible disponible en color negro, blanco y gris.
- Asiento ergonómico de poliuretano inyectado.
- Descansabrazos de polipropileno color negro, con pad de poliuretano inyectado, con ajuste de altura. Soporte de brazo en aluminio pulido.
- Base de 5 puntas fabricada en aluminio pulido.



MATRIX

Ejecutiva



MATERIALES

Respaldo, Asiento y Cabecera

Smartmesh Plus en colores Gris, Negro, Verde o Vino

CARACTERÍSTICAS

Respaldo Alto y Bajo

- Mecanismo reclinable con regulación de tensión.
- Descansabrazos con ajuste de altura.
- Cabecera con ajuste 2D, que controla su inclinación y altura (Versión respaldo alto).
- Respaldo ergonómico con soporte lumbar ajustable.
- Base de 5 puntas en aluminio pulido o nylon color negro.



LOOP

Ejecutiva



MATERIALES

Respaldo y Asiento

Technoleather de Importación negro

CARACTERÍSTICAS

Respaldo Alto y Bajo

- Mecanismo de rodilla multiposiciones con regulación de tensión.
- Descansabrazos fijos de acero cromado con pad tapizado en technoleather.
- Base de 5 puntas fabricada en acero cromado.

Visita

- Descansabrazos fijos de acero cromado con pad tapizado en technoleather.
- Base de trineo cromado.



LEVEL

Ejecutiva



MATERIALES

Asiento y Cabecera

Technoleather de Importación negro

Respaldo

Smartmesh de Importación negro

CARACTERÍSTICAS

Respaldo Alto y Bajo

- Mecanismo reclinable con regulación de tensión.
- Descansabrazos fijos con pad de poliuretano inyectado.
- Cabecera con ajuste 2D, que controla su inclinación y altura (Versión respaldo alto).
- Base de 5 puntas fabricada en nylon color negro con vistas cromadas.

Visita

- Descansabrazos fijos con pad de poliuretano inyectado.
- Base de trineo cromado.



SKIN

Ejecutiva



MATERIALES

Respaldo y Asiento

Technoleather de Importación negro

CARACTERÍSTICAS

Respaldo Alto y Bajo

- Mecanismo de rodilla slim, con regulación de tensión.
- Descansabrazos fijos de aluminio cromado.
- Base de 5 puntas fabricada en acero cromado.

Visita

- Descansabrazos fijos de aluminio cromado.
- Base de trineo cromado.



SLIM

Ejecutiva



MATERIALES

Asiento

Addison
Reyna
Henry
Technoleather

CARACTERÍSTICAS

- Mecanismo reclinable con regulación de tensión.
- Descansabrazos de polipropileno color blanco, con pad de poliuretano inyectado color negro.
- Asiento de poliuretano inyectado.
- Respaldo ergonómico de polipropileno en color blanco.
- Base de 5 puntas fabricada en aluminio pulido.



MATERIALES

Asiento y Cabecera

Addison
Reyna
Henry
Technoleather
Eco Leather
Genuine Leather

Respaldo

sensemesh

CARACTERÍSTICAS

Respaldo Alto y Bajo

- Mecanismo reclinable con regulación de tensión.
- Descansabrazos con ajuste de altura.
- Respaldo ergonómico con soporte lumbar ajustable.
- Cabecera fija (Versión respaldo alto).
- Acojinamiento en asiento de poliuretano inyectado.
- Base de 5 puntas de nylon en color gris.





MATERIALES

Asiento

Tela de importación gris, vino o azul


Respaldo y Cabecera

Smartmesh de importación gris, vino o azul

CARACTERÍSTICAS

Respaldo Alto y Bajo

- Mecanismo synchro multiposiciones con slide plate.
- 3 posiciones de bloqueo.
- Descansabrazos con movimiento de pad 4D: Ajuste de altura, giro interior y exterior, ajuste de profundidad y movimiento lateral.
- Cabecera ajustable (Versión respaldo alto).
- Soporte lumbar ajustable.
- Acojinamiento en asiento de poliuretano inyectado.
- Cuerpo del sillón en polipropileno color blanco.
- Cabecera y respaldo en malla color gris, vino o azul.
- Base de 5 puntas fabricada en nylon color blanco.





MATERIALES

Asiento

Tela de importación gris o negra

Respaldo y Cabecera

Smartmesh de importación gris o negro

CARACTERÍSTICAS

Respaldo Alto y Bajo

- Disponible en color gris y negro.
- Mecanismo synchro multiposiciones.
- Descansabrazos con ajuste de altura.
- Respaldo ergonómico.
- Cabecera ajustable (Versión respaldo alto).
- Acojinamiento en asiento de poliuretano inyectado.
- Soporte lumbar acojinado.
- Base de 5 puntas de nylon en color blanco y negro.

Visita

- Disponible en color gris y negro.
- Descansabrazos con ajuste de altura.
- Respaldo ergonómico.
- Acojinamiento en asiento de poliuretano inyectado.
- Delta negra base de trineo metálico color negro.
- Delta gris base de trineo cromado.



SCREEN

Ejecutiva

Certificaciones

BIFMA

MATERIALES

Asiento

Tela de importación negra


Respaldo y Cabecera

Smartmesh de importación negro

CARACTERÍSTICAS

Respaldo Alto y Bajo

- Mecanismo reclinable multiposiciones con 3 posiciones de bloqueo.
- Base de 5 puntas fabricada en nylon color negro.
- Cabecera ajustable (Versión respaldo alto).
- Descansabrazos con ajuste de altura.
- Soporte lumbar ajustable.
- Asiento de poliuretano inyectado.
- Base de 5 puntas de nylon color negro.



ARTIC

Ejecutiva

Certificaciones

BIFMA



MATERIALES

Asiento y Cabecera

Tela de importación gris, vino, azul o negro

Respaldo

Smartmesh de importación gris, vino azul o negro

CARACTERÍSTICAS

Respaldo Alto y Bajo

- Mecanismo synchro.
- Cabecera ajustable (Versión Respaldo Alto).
- Descansabrazos fijos de polipropileno.
- Soporte lumbar acojinado y ajustable.
- Acojinamiento en asiento de poliuretano inyectado.
- **Artic White**
 - Base de 5 puntas fabricada en nylon color blanco.
 - Componente en polipropileno color blanco.
- **Artic Black**
 - Base de 5 puntas fabricada en nylon color negro.
 - Componente en polipropileno color negro.

Vísita

- Descansabrazos fijos de polipropileno.
- Soporte lumbar acojinado y ajustable.
- Acojinamiento en asiento de poliuretano inyectado.
- **Artic White**
 - Base de trineo metálico cromado.
- **Artic Black**
 - Base de trineo metálico en color negro.



VISION

Ejecutiva



MATERIALES

Asiento y Cabecera

Tela de importación gris o negra

Respaldo

Smartmesh de importación gris o negro

CARACTERÍSTICAS

Respaldo Alto y Bajo

- Mecanismo reclinable con regulación de tensión.
- 2 posiciones de bloqueo.
- Cabecera con ajuste de altura (Versión respaldo alto).
- Asiento de poliuretano inyectado.
- Descansabrazos fijos.
- Soporte lumbar.
- **Vision Gray**
 - Incluye base metálica cromada.
- **Vision Black**
 - Incluye base de nylon negra.

Visita

- Descansabrazos fijos.
- Soporte lumbar.
- **Vision Gray**
 - Incluye base de trineo metálico cromado.
- **Vision Black**
 - Incluye base de trineo metálico negro.



MATERIALES

Asiento

Tela de importación verde, celeste gris o negra

Respaldo

Smartmesh verde, celeste, gris o negro

CARACTERÍSTICAS

- Mecanismo reclinable con regulación de tensión.
- Descansabrazos fijos de polipropileno.
- Soporte lumbar acojinado fijo.
- Base de 5 puntas fabricada en nylon color blanco o negro.



ZOOM

Operativa



⊕ MATERIALES

Asiento

Addison
Reyna
Henry
Technoleather

📖 CARACTERÍSTICAS

- Mecanismo reclinable con regulación de tensión.
- Descansabrazos con ajuste de altura.
- Asiento ergonómico de poliuretano inyectado.
- Base de 5 puntas fabricada en nylon color negro o acero cromado.
- Respaldo de polipropileno flexible disponible en color negro o gris.



ACTIVE

Operativa



MATERIALES

Asiento

Tela de importación gris o negra

Respaldo

Smartmesh de importación gris o negro

CARACTERÍSTICAS

Respaldo Bajo

- Disponible en color gris y negra.
- Mecanismo reclinable con regulación de tensión.
- Descansabrazos fijos.
- Base de 5 puntas metálica cromada.

Visita

- Descansabrazos fijos.
- Base de trineo cromada.



CLICK

Operativa



MATERIALES

Asiento

Tela de importación gris o negra

Respaldo

Smartmesh de importación gris o negro

CARACTERÍSTICAS

- Mecanismo simple con regulación de tensión y ajuste de altura.
- Descansabrazos fijos.
- Asiento de poliuretano inyectado.
- Soporte lumbar fijo.
- Base de 5 puntas fabricada en nylon color blanco o negro.



PLAY

Operativa



⊕ MATERIALES

Asiento

Tela de importación negra

Respaldo y Cabecera

Smartmesh de importación negro

📄 CARACTERÍSTICAS

Respaldo Alto y Bajo

- Mecanismo reclinable con regulación de tensión.
- Cabecera fija. (Versión respaldo alto).
- Descansabrazos fijos.
- Soporte lumbar fijo.
- Base de 5 puntas fabricada en nylon.



SKETCH

Operativa




MATERIALES

Asiento y Respaldo

Smartmesh de importación negro

CARACTERÍSTICAS

- Mecanismo reclinable con regulación de tensión.
- Descansabrazos fijos de polipropileno.
- Base fabricada en nylon color negro.



NOW

Operativa



MATERIALES

Asiento

Tela de importación negra

Respaldo

Smartmesh de importación negro

CARACTERÍSTICAS

Respaldo Bajo

- Mecanismo reclinable con regulación de tensión.
- Descansabrazos fijos.
- Asiento de poliuretano inyectado.
- Soporte lumbar.
- Base de 5 puntas fabricada en nylon color negro

Visita

- Descansabrazos fijo.
- Asiento de poliuretano inyectado.
- Soporte lumbar.
- Base de trineo metálico en color negro.



CLOUD

Multitask



MATERIALES

Asiento

Tela de importación negra

Respaldo

Smartmesh de importación negro

CARACTERÍSTICAS

- Soporte lumbar ajustable.
- Descansabrazos fijos.
- Trineo cromado.



SWAP

Multitask



⊕ MATERIALES

Asiento

Tela de importación negra

Respaldo

Smartmesh de importación negro

📄 CARACTERÍSTICAS

- Apilable.
- Asiento abatible.
- Estructura cromada de 4 patas con rodajas.



VIRTU

Multitask



MATERIALES

Asiento

Addison
Reyna
Henry
Technoleather
Eco Leather
Genuine Leather

Respaldo

sensemesh

CARACTERÍSTICAS

- Descansabrazos fijos de polipropileno.
- Asiento acojinado de hule espuma.
- Rueditas traseras para facilitar su movimiento.
- **Virtu Black**
- Estructura metálica en color negro.
- **Virtu White**
- Estructura metálica en color blanco.



SMART

Multitask



MATERIALES

Cuerpo del sillón

Addison
Reyna
Henry
Technoleather
Decoleather Plus
Egeo
Hermes

CARACTERÍSTICAS

- Paleta giratoria opcional.
- Paleta derecha incluye portavasos y soporte para tablet.
- Paleta izquierda incluye portavasos.
- Compartimento de almacenaje en la parte inferior.
- Asiento fabricado con poliuretano inyectado.





MATERIALES

Asiento

Addison
Reyna
Henry
Technoleather

Respaldo

Smartmesh de importación

CARACTERÍSTICAS

- Plegable.
- Paleta giratoria removible opcional (solo derecha).
- Portavasos y portaplumas.
- Acojinamiento en asiento de poliuretano inyectado.
- Asiento abatible y estructura plegable en color blanco o gris.
- Base de 4 puntas fija o con rodajas.



LOFT LOUNGE

Colectividad

Certificaciones

BIFMA

MATERIALES

Cuerpo

Tela de importación
Gris Claro con Gris Oxford

CARACTERÍSTICAS

- Base de 4 patas de madera sólida de haya barnizada en color negro.
- Asiento de poliuretano flexible con cuerpo de hule espuma laminado.



MATERIALES

Asiento y Respaldo

Tela de importación gris
Technoleather de importación negro

CARACTERÍSTICAS

- Acojinamiento de poliuretano inyectado con estructura interna metálica.
- Base metálica giratoria tipo spider en color negro o trineo metálico en color negro.



FABRIC SWITCH

Colectividad

MATERIALES

Cojín Desmontable y Respaldo

Tela de importación gris o azul

CARACTERÍSTICAS

- Cuerpo tapizado con acojinamiento.
- Patas de madera pintadas en color negro.
- Cojín desmontable tapizado.



SWITCH

Colectividad

MATERIALES

Cojín Desmontable

Addison
Reyna
Henry
Technoleather
Decoleather Plus
Egeo
Hermes

CARACTERÍSTICAS

- Concha de polipropileno en color blanco.
- Trineo cromado cold roll.
- Cojín desmontable tapizado.



SPACE

MATERIALES

Cuerpo

Addison
Henry
Decoleather Plus
Egeo
Hermes

CARACTERÍSTICAS

- Acojinamiento de poliuretano inyectado.
- Base de aluminio pulido de 4 puntas.
- Plato giratorio en 360° con retorno automático a su posición original.



PIXEL

MATERIALES

Concha

Colores de línea

CARACTERÍSTICAS

- Concha de una sola pieza de polipropileno.
- Resistente a los rayos UV.
- Apilable.

Certificación

BIFMA



MUZE

MATERIALES

Concha

Colores de línea

CARACTERÍSTICAS

- Concha de una sola pieza en polipropileno.
- Apilable.



ART

MATERIALES

Concha

Colores de línea

CARACTERÍSTICAS

- Concha de polipropileno.
- Estructura cromada de 4 patas.
- Apilable.

Certificación

BIFMA



ROW

MATERIALES

Concha

Colores de línea 

CARACTERÍSTICAS

- Concha de polipropileno.
- Base de madera.

Certificación


BIFMA



TOKEN

MATERIALES

Concha

Colores de línea 

CARACTERÍSTICAS

- Asiento y respaldo de polipropileno.
- Base de 4 patas metálicas color gris.
- Brazos de polipropileno opcionales.



ICON

MATERIALES

Concha

Colores de línea 

CARACTERÍSTICAS

- Concha de polipropileno.
- Estructura metálica cromada cold roll.

Certificación

BIFMA



COOL

MATERIALES

Concha

Colores de línea 

CARACTERÍSTICAS

- Asiento de caucho (EPDM) con un aro de polipropileno color blanco.
- Incluye 3 extensiones de polipropileno de 7.5 cms. c/u removibles para ajuste de altura.
- Base de caucho antiderrapante.

Certificación


GREEN



BANCO STEEL

MATERIALES

Concha

Colores de línea 

CARACTERÍSTICAS

- Concha de polipropileno.
- Estructura metálica cromada tipo cold roll.



BANCO ROW

MATERIALES

Concha

Colores de línea 

CARACTERÍSTICAS

- Concha de polipropileno.
- Estructura metálica cromada cold roll.




Bancos / Bancas | 130

BANCA TOKEN

MATERIALES

Concha

Colores de línea 

CARACTERÍSTICAS

- Asiento y respaldo de polipropileno.
- Estructura metálica satinada.
- Brazos de polipropileno opcionales.
- Disponible en 3 y 4 plazas.



131 | Colectividad



SOFÁS



- 134 Joy
- 136 Loft
- 137 Rubí
- 138 Sophia
- 139 Sky
- 140 Profile
- 141 Element
- 142 Cubic
- 143 Wave



MATERIALES

Addison
Henry
Technoleather
Decoleather Plus
Egeo
Hermes



2 Plazas

1 Plaza

Pouf



LOFT

Sofás

Garantía

5 años

3 días



MATERIALES

Tela de importación
Gris Claro con Gris Oxford

Certificación

BIFMA



2 Plazas

1 Plaza

RUBÍ

Sofás

Garantía

5 años

10 días



MATERIALES

Addison
Reyna
Henry
Technoleather
Eco Leather
Genuine Leather



3 Plazas

2 Plazas

1 Plaza

SOPHIA

Sofás

Garantía
5 años | **10 días**



MATERIALES

Addison
Reyna
Henry
Technoleather
Decoleather Plus
Egeo
Hermes

Certificación



1 Plaza

Pouf

Mesa

SKY

Sofás

Garantía
5 años | **10 días**



MATERIALES

Addison
Reyna
Henry
Technoleather
Eco Leather
Genuine Leather



3 Plazas

2 Plazas

1 Plaza

PROFILE

Sofás

Garantía

5 años

10 días



ELEMENT

Sofás

Garantía

5 años

10 días



MATERIALES

Addison
Reyna
Henry
Technoleather
Eco Leather
Genuine Leather



3 Plazas

2 Plazas

1 Plaza

Sofás | 140

MATERIALES

Addison
Reyna
Henry
Technoleather
Eco Leather
Genuine Leather



3 Plazas

2 Plazas

1 Plaza

141 | Sofás

CUBIC

Sofás

Garantía **5 años** | **10 días**



MATERIALES

Addison
Reyna
Henry
Technoleather
Eco Leather
Genuine Leather



3 Plazas


2 Plazas

1 Plaza

WAVE

Sofás

Garantía **5 años** | **10 días**



MATERIALES

Addison
Henry
Technoleather
Decoleather Plus
Egeo
Hermes



2 Plazas

1 Plaza

Pouf Grande

Pouf Chico



MESAS



- 146 Chic
- 148 Vitra
- 149 Lounge
- 150 Wave
- 151 Code
- 152 Ally
- 153 Quattro

MATERIALES

Base Metálica

Colores de Línea 

CARACTERÍSTICAS

Central y Esquinera

- Metálica torneada, sujeción entre cubierta y base de imán.
- Cubierta de 2mm de espesor.
- Mesa central con cubierta circular, medidas de 72cm de diámetro con altura de 37cm.
- Mesa esquinera con cubiera circular, medidas de 45cm de diámetro con altura de 47cm.



Central

Esquinera



VITRA

Mesas



MATERIALES

Cubierta

Melamina
Chapa de Madera
Vidrio de 9mm Color Negro

Base

Negro
Aluminio

CARACTERÍSTICAS

- Estructura de aluminio de alta calidad.
- Mesa central con cubierta circular de 80 cms. de diámetro y altura de 40 cms.
- Mesa esquinera con cubierta circular de 65 cms. de diámetro y altura de 47 cms.



Central

Esquinera

LOUNGE

Mesas



MATERIALES

Cubierta

Melamina
Chapa de Madera
Carrara

Patas de Madera

Haya Negro
Haya Natural

CARACTERÍSTICAS

- Cubierta de melamina blanca de 18mm de espesor en canto invertido de 45°.
- Cara inferior con pintura poliuretánica en color blanco.
- Mesa central con cubierta ovalada de 120 x 60 cms. y altura de 40 cms.
- Mesa esquinera con cubiera circular de 60 cms. de diámetro y altura de 40 cms.



Central

Esquinera

WAVE

Mesas



MATERIALES

Cubierta

Melamina
Chapa de Madera
Carrara

Base Metálica

Negro

CARACTERÍSTICAS

- Estructura metálica en color negro.
- Mesa central con cubierta ovalada de 131 x 57.7 cms. y altura de 40 cms.
- Mesa esquinera con cubierta triangular de 60 x 50 cms. y altura de 40 cms.



Central

Esquinera

Mesas | 150

CODE

Mesas



CARACTERÍSTICAS

- Mesa de polipropileno en color blanco para exterior.
- Resistente a los rayos UV.
- Cubierta circular con medida de 80 cms. de diámetro y altura de 75 cms.



151 | Mesas

ALLY

Mesas



MATERIALES

Cubierta

Melamina
Carrara

Base

Negro
Gris
Blanco
Gris Oxford

CARACTERÍSTICAS

- Cubierta ovalada.
- Mesa de uso personal.
- Medias de 54x33cms, con altura de 66cms.
- Cubierta de melamina de 16 mm de espesor.



Mesas | 152

QUATTRO

Mesas



MATERIALES

Cubierta

Melamina
Chapa de Madera
Carrara

Base Metálica

Negro
Blanco
Antracita

CARACTERÍSTICAS

- Mesa central con cubierta circular de 80 cms. y altura de 36.5 cms.
- Mesa esquinera con cubierta circular de 50 cms. y altura de 46.5 cms.



Central

Esquinera

153 | Mesas



Av. García Lavín Plaza Bon Amí
Local 4.
Col. San Antonio Cucul Mérida,
Yucatán

Tel: 999.948.96.36

Cel:999.117.95.36

www.mueblesmerida.com

ventas@mueblesmerida.com